



## Novo Qualis Periódicos

O novo Qualis considera diretamente o ranking das plataformas SCOPUS e ISI Web of Science para gerar a classificação do periódico. Conforme dispõe o Artigo 10 da PORTARIA Nº 145, DE 10 DE SETEMBRO DE 2021 da CAPES, a estrutura atual considera intervalos de A1 até A4 e de B1 até B4, atribuindo o melhor ranking entre as duas plataformas e entre as diversas subáreas a que o periódico está vinculado.

A título de exemplo, na plataforma Scopus, a consulta sobre o periódico **Journal Informatics in Education – ISSN 1648-5831** mostra que o periódico possui, atualmente, estrato Qualis A2.

### EXEMPLO: CONSULTA NA PLATAFORMA SCOPUS

1 – Acesse a base Scopus no link: <https://www.scopus.com>

2 – Na página inicial, NO CANTO SUPERIOR DIREITO, selecione a opção “Sources”. Em seguida, no campo de busca localizado no lado ESQUERDO, selecione a opção ISSN e digite o respectivo número do periódico desejado.

3 – O resultado exibido apresenta somente o periódico consultado. A definição do Qualis considera o maior percentil dentre as diferentes áreas. No exemplo, o maior percentil, em 2020, é 85%.

Scopus Preview

Author search Sources ⓘ ⓘ

### Sources

ISSN  Enter ISSN or ISSNs

ISSN: 1648-5831

**i** Improved Citescore  
We have updated the CiteScore methodology to ensure a more robust, stable and comprehensive metric which provides an indication of research impact, earlier. The updated methodology will be applied to the calculation of CiteScore, as well as retroactively for all previous CiteScore years (i.e. 2018, 2017, 2016...). The previous CiteScore values have been removed and are no longer available.  
[View CiteScore methodology.](#)

Filter refine list  
 Clear filters

Display options  
 Display only Open Access journals  
Counts for 4-year timeframe  
 No minimum selected  
 Minimum citations

1 result [Download Scopus Source List](#) [Learn more about Scopus Source List](#)

All

View metrics for year: 2020

Source title ↓	CiteScore ↓	Highest percentile ↓	Citations 2017-20 ↓	Documents 2017-20 ↓	% Cited ↓
<input type="checkbox"/> 1 Informatics in Education <i>Open Access</i>	3.3	85% 62/426 Communication	285	86	69

4 – Conforme Ofício nº 6/2019-CGAP/DAV/CAPES, o estrato de referência foi calculado por intervalos iguais (12,5%) do percentil final, resultando em oito classes, o que cria faixas normalizadas que permitem comparação entre áreas distintas e que são populadas por critérios externos, sem necessidade de limites pré-estabelecidos. Assim, conforme ilustrado na tabela abaixo, os periódicos classificados nos 4 estratos “A” são aqueles com percentis acima da mediana e nos 4 “B” com percentis abaixo da mediana.




Percentil		Estrato		Percentil
87,5%	≤	A1	≤	100%
75,0%	≤	A2	≤	87,5%
62,5%	≤	A3	≤	75,0%
50,0%	≤	A4	≤	62,5%
37,5%	≤	B1	≤	50,0%
25,0%	≤	B2	≤	37,5%
12,5%	≤	B3	≤	25,0%
0	≤	B4	≤	12,5%

5 – Conhecido o percentil do periódico, compare o valor obtido com aquele apresentado no item anterior. No exemplo dado, o periódico possui percentil de 85%, portanto, ele é classificado com estrato Qualis A2 na plataforma SCOPUS, pois está localizado na faixa compreendida entre 75% e 87,5%.

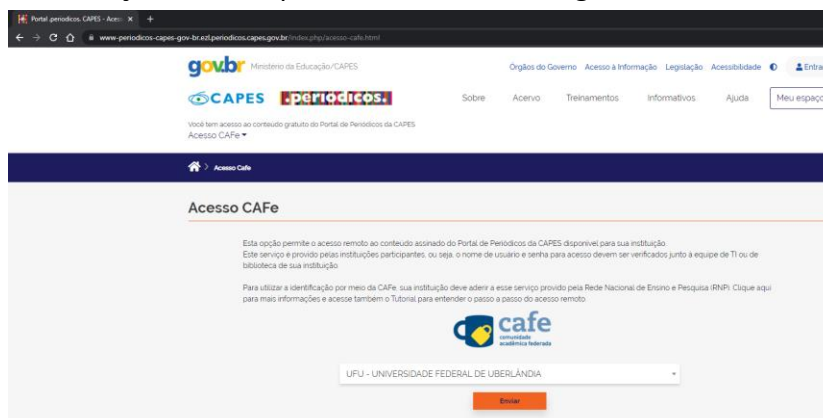
### EXEMPLO: CONSULTA NA PLATAFORMA WEB OF KNOWLEDGE (Clarivate)

6 – Acesse o portal Periódicos CAPES no link:

<https://www-periodicos-capes-gov-br.ez34.periodicos.capes.gov.br/>

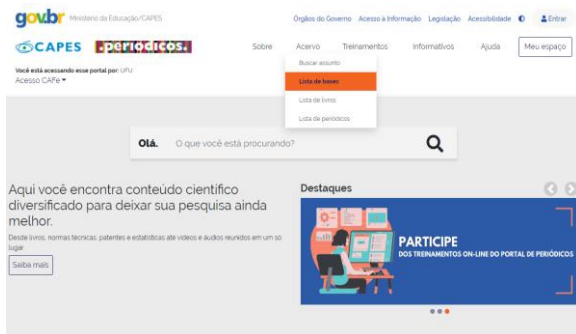


7 – Na página inicial, NO CANTO SUPERIOR ESQUERDO, selecione a opção “Acesso CAFe”. Em seguida, no campo de busca localizado no CENTRO DA TELA, digite o NOME ou a SIGLA da sua instituição e, na sequência, entre com o login e senha cadastrados/solicitados.

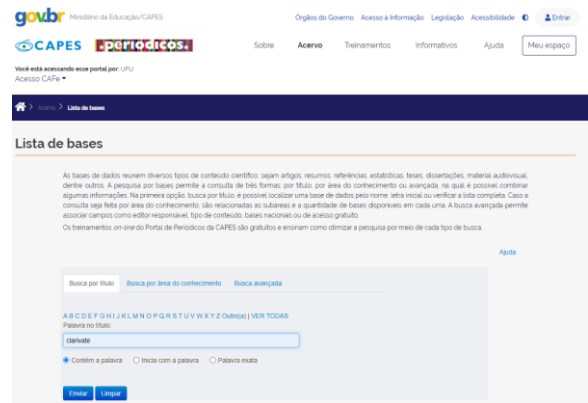




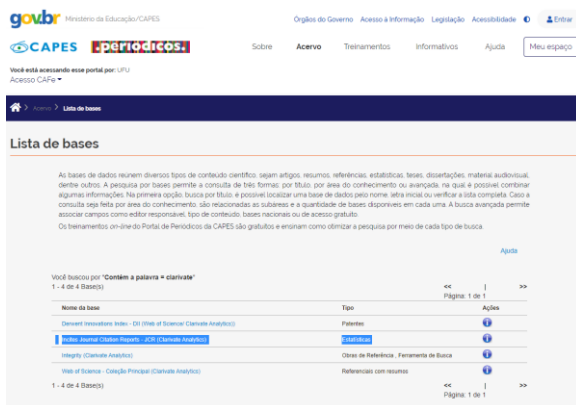
8 - Na barra de menu localizada na PARTE SUPERIOR, selecione a opção “Acervo” e, em seguida, selecione a opção “Lista de Bases”. No campo de busca localizado na parte INFERIOR DA TELA, selecione a opção “Busca por título” e digite “clarivate”. Dentre as opções apresentadas, selecione a “Incites Journal Citation Reports - JCR (Clarivate Analytics) – Estatísticas”. Em seguida, no campo de busca localizado no CENTRO DA TELA, digite o NOME ou o ISSN do periódico desejado.



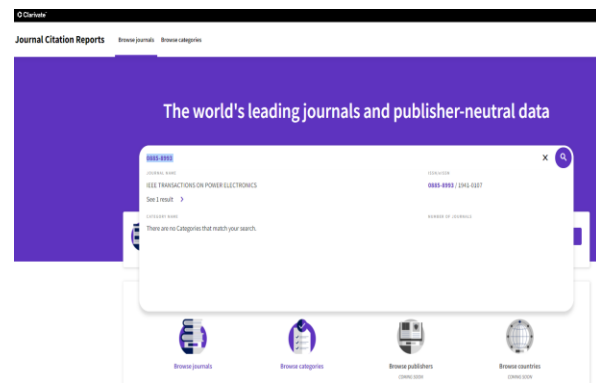
(1)



(2)



(3)



(4)

9 – O resultado exibido apresenta somente o periódico consultado. A definição do Qualis considera o maior percentil dentre as diferentes áreas. A título de exemplo, a consulta sobre o periódico IEEE Transactions on Power Electronics – ISSN 0885-8993 mostra, inicialmente, um resumo dos dados cadastrais do periódico. Navegando pela página, é possível consultar dados importantes sobre o desempenho do periódico aferido pela referida plataforma, dentre os quais merece destaque o “Journal Impact Factor (JIF)”.



The screenshot shows the JCR page for IEEE Transactions on Power Electronics. The journal title is prominently displayed. Below it, the ISSN (0885-8993) and EISSN (1941-0107) are listed. The JCR year is set to 2020. The journal is categorized under Science Citation Index Expanded (SCIE) in the Engineering, Electrical & Electronic - SCIE category. The publisher is IEEE-INST ELECTRICAL ELECTRONICS ENGINEERS INC. The journal's performance section is partially visible at the bottom.

10 - Os periódicos dentro de uma categoria são classificados em ordem decrescente por “Journal Impact Factor (JIF)”, resultando na classificação da categoria abaixo. Uma classificação separada é mostrada para cada categoria na qual o periódico está listado no JCR. Os dados do ano mais recente são apresentados no topo da lista, com os outros anos mostrados em ordem cronológica inversa

The screenshot shows the 'Rank by Journal Impact Factor' section for the Engineering, Electrical & Electronic category. It indicates that the journal is ranked 31/273. Below this, a table shows the JIF Rank, JIF Quartile, and JIF Percentile for the years 2016 to 2020. The 2020 data is highlighted in purple.

JCR YEAR	JIF RANK	JIF QUARTILE	JIF PERCENTILE	
2020	31/273	Q1	88.83	<div style="width: 88.83%;"></div>
2019	22/266	Q1	91.92	<div style="width: 91.92%;"></div>
2018	16/266	Q1	94.17	<div style="width: 94.17%;"></div>
2017	14/260	Q1	94.81	<div style="width: 94.81%;"></div>
2016	13/262	Q1	95.23	<div style="width: 95.23%;"></div>

11 – Conhecido o percentil do periódico, compare o valor obtido com aquele apresentado no item 4. No exemplo dado, o periódico possui percentil de 88,83% na plataforma Web of Knowledge (Clarivate), portanto, ele é classificado com estrato Qualis A1, pois está localizado na faixa compreendida entre 87,5% e 100%.